



Parapluie tissu

L'image grand format





- **Ultra simple**

Le parapluie tissu est probablement une des façons les plus rapides et les plus simples d'exposer un message grand format.

- **Instantané**

Livré avec son visuel incorporé, le parapluie tissu se déploie instantanément sans aucun accessoire.

Pas de barres magnétiques, ni de panneaux à monter.



Dimensions

Hauteur : 225 cm



L : 150 cm



L : 225 cm



L : 300 cm



L : 375 cm

Fichiers à fournir

Fichiers images

(Photoshop)

- Mode CMJN, enregistrement en EPS (couleurs non séparées) ou TIFF. Résolution 80 à 100 dpi au format final.
- Pour un rendu optimum, il est préconisé de fournir des fichiers à ces résolutions de sortie.
- Pour les grands formats, nous consulter.

Fichiers vectoriels

(Illustrator)

- Mode CMJN (Benday, Pantone), enregistrement en EPS.
- Pour les logos et illustrations, nous fournir de préférence des fichiers avec les polices de caractères vectorisées.

Fichiers de mise en page

(X*Press)

- Au format d'enregistrement du logiciel.
- Travaillez en homothétie à 50 ou 25 % de la taille finale.
- Format des imports images : TIFF ou EPS.
- Format des imports de fichiers vectoriels : EPS.

Important

- Nous fournir un dossier contenant toutes les polices de caractères utilisées dans votre fichier original (type 1, polices écrans, polices imprimantes...).
- Pas de fond perdu.
- Pas de repère de coupe.

Service Expo Visions

Délai

- Lorsque nous traitons votre fichier nous l'archivons, il est ré-exploitable à tout moment, identifiable par un système d'indexation à convenir ensemble.

- 10 jours à réception de votre fichier.
- Quantité supérieure à 10 : nous consulter.



EXPO VISIONS
SARL au capital de
15245€
RCS Toulouse
B 420 974 073



1, rue des fleurs
31000 Toulouse
05 34 31 55 44
05 34 31 55 99 F

